

# ムゲンの床下格納リフト

## — 使い方、いろいろ... —



約200Kgのドラム缶もラクに積み下ろし(右)が出来ます。


(軽トラックの場合、リーフ増しが必要)

フロアプレートが薄く(33mmで、先端テーパー付)キャスター付の荷物の積み下ろし(左)が容易です。

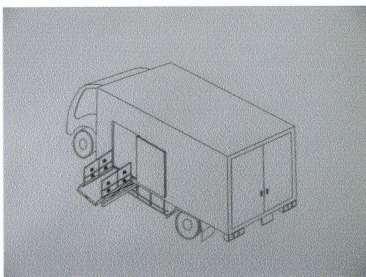



### ちょっとした高所作業も...

このリフトは機構上、比較的簡単に荷台より高く上昇させる事が出来ます(オプション)。高所への荷物の揚げ下ろしや樹木手入れ作業等が出来ます。



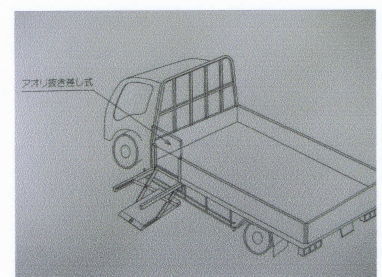
バイクや農業用作業機なども極めて安全に運搬できます。(こうした作業機の運搬は現状、道板が多く使用されていますが、雨などで道板や、作業機のタイヤが濡れた時はすべって大変危険です。)



2t以上のバン型車であれば、スライドドア下部に設置することが出来ます。

(この場合、根太の改造等が必要です)

平ボデー(右)のトラックの横方向にも取付けることが出来ます。この場合、アオリは部分的に抜き差し式にする必要があります。



### その他

各種工場内設備としても応用出来る他、自宅や施設での段差解消、立体駐車設備にも利用できます。

その場合の電源ははAC100V又は200Vとなります。